

Логопедические занятия

«Изучаем алфавит»

Часть первая

ВЫПОЛНЯЕМ АРТИКУЛЯЦИОННУЮ ГИМНАСТИКУ

ПОЁМ И ТАНЦУЕМ

ИГРАЕМ СО ЗВУКАМИ И БУКВАМИ

Отгадываем ребусы и кроссворды

Закрепляем четкое произношение всех звуков речи

Для детей старшей и подготовительной группы

Составитель: учитель-логопед

Замятина Наталья Владимировна

Начинаем с «Артикуляционной азбуки».

Выполняем артикуляционную гимнастику, изучаем алфавит и закрепляем правильное произношение звуков русского языка.

Цель: выработка качественных, полноценных движений органов артикуляции (языка, губ, челюсти).

Располагаемся перед зеркалом. Взрослый читает задания и стихотворение, показывает ребенку, как правильно выполнять упражнение.

Ребёнок смотрит на себя в зеркало, повторяет каждое задание по 5-6 раз, заучивает стихотворения на каждую букву алфавита.

А – арбуз большой купили.

Рот пошире мы открыли.

А



Улыбнуться, широко открыть рот. Удерживать его в таком положении 10 сек.

Б – болтают две болтушки –

Неразлучные подружки.

Б



Рот открыть. Болтать языком вперед-назад по верхней губе: «бл-бл-бл».

В – варенье мы оближем.

Язык к носу тянем ближе.



В

Рот открыть и улыбнуться. Облизать языком верхнюю губу. При этом стараться «обнять» языком сразу всю губу и облизать её, втягивая язык вглубь рта.

Г – грибок на тонкой ножке

Показали мы Антошке.



Г

Широко открыть рот и улыбнуться. Присосать язык к нёбу и не отрывать его. Тянуть нижнюю челюсть вниз, растягивая подъязычную связку.

Д – дудела дудочка.
Губки сделай «трубочкой».

Д



Губы вытянуть вперёд. Удерживать их в таком положении 10 сек.

Е – енот спокойно спит.
Язычок во рту лежит.

Е



Глаза закрыть. Рот приоткрыть. Расслабить мышцы губ, языка.

Ё – ёж любит молочко.
Он лакает язычком.



Рот открыть. Высунуть язык. Выполнять «лакательные» движения языком.

Ё

Ж – жираф большого роста.
Вверх язык потянем просто.



Рот широко открыть и не закрывать. Тянуться высунутым языком к носу.

Ж

З – заборчик из зубов.
Улыбнись – забор готов.

З



Губы вытянуть вперёд. Удерживать их в таком положении 10 сек.

И – иголлка у Ирины.
Язык тонкий, очень длинный.

И



Приоткрыть рот. Высунуть язык. Сделать его тонким.

Й – йог ходит босиком.
Шлёпай мягким языком.



Й

Улыбнуться, показать зубы, приоткрыть рот. Положить широкий язык на нижнюю губу и, пошлёпывая губами, произносить «пя-пя-пя».

К – качели на аллее,
Язычок сел на качели.



К

Рот открыть широко. Попеременно тянуться высунутым языком к носу и к подбородку.

Л – лошадка: «Цок-цок-цок».
Поскакал наш язычок.

Л



Улыбнуться, показать зубы, открыть рот и щёлкать кончиком языка за верхними зубами сначала медленно, затем быстрее.

М – маляр покрасил дом.
«Красим» небо языком.

М



Рот открыть, улыбнуться. Провести широким языком по небу вперёд-назад.

Н – на небе язычок
Постучался в потолок.



Н

Рот открыть и улыбнуться. Поднять язык на небо, ближе к верхним зубам. Стучать по небу, произнося: «Д-д-д-д...»

О – орех поспел большой,
И лежит он за щекой.



О

Рот закрыть. Надавить языком на внутреннюю сторону щеки так, чтобы появился «орешек» за щекой.

П – пружинку делать будем,
Язычок мы вниз закрутим.

П



Рот широко открыть. Спрятать язык за нижние зубы, выгнуть спинку языка и придержать его зубами.

Р – расчёска – наши зубы
Нам причёсывают губы.

Р



Проводить нижними зубами по верхней губе, а верхними – по нижней, массируя её.

С – свистком стал язычок.
В середине – желобок.



С

Улыбнуться, спрятать язык за нижние зубы, подуть на язык, направляя струю воздуха по желобку в середине языка.

Т – трубач с утра проснулся.
Язык в трубочку свернулся.



Т

Высунуть широкий язык, загнуть боковые края языка вверх, подуть в получившуюся трубочку.

У – улыбка до ушей.
Улыбнитесь веселей.

У



Улыбнуться, растягивая губы. Удерживать улыбку 10 сек.

Ф – футбол, футбольный матч.
Загони в ворота мяч.

Ф



Улыбнуться, высунуть язык, подуть на него, направляя струю воздуха по желобку в середине языка. Дуть на мячик из ваты, загоняя его в игрушечные ворота.

Х – хлопушка может хлопнуть,
По щекам нам надо шлёпнуть.



Х

Щёки надуть. Удерживать воздух 10 сек. Хлопнуть ладонками по щекам, сдуть воздух.

Ц – цветочек за окном.
Носом – вдох, а выдох – ртом.



Ц

Представить себе цветок. «Понюхать» его, сделав глубокий вдох носом, выдохнуть ртом, свернув губы «трубочкой».

Ч – часы идут без ног.
Вправо-влево язычок.

Ч



Высунуть узкий язык. Тянуться языком то к правому уху, то к левому. Выполнять медленно.

Ш – шары надуем сами.
Держим воздух за щеками.

Ш



Надуть щёки. Удерживать воздух за щеками 10 сек. Медленно выдохнуть воздух.

Щ – щавель, щавельный лист.
Язычок опустим вниз.



Щ

Рот открыть. Высунуть широкий язык. Тянуться языком к подбородку.

Ъ – язык закрём.
Губы плотно мы сожмём.



Ъ

Рот закрыть. Язык спрятать. Плотно сжать губы. Напрячь мышцы языка и губ. Удерживать напряжение 10 сек. Затем расслабить мышцы.

ы – мы букву эту знаем.
На гармошке поиграем.

ы



Раскрыть рот и улыбнуться. Присосать язык к нёбу, как в упражнении «грибок». Язык от нёба не отрывать. Опускать и поднимать нижнюю челюсть, растягивая подъязычную связку.

ь – и это значит –
Стал язык намного мягче.

ь



Рот приоткрыть. Высунуть язык, положить его на нижнюю губу, расслабить мышцы языка. Удерживать 10 сек.

э – электросамовар
Выпускает струйкой пар.



э

Рот открыть. Поднять широкий язык к верхним зубам. Подуть на язык. Губы округлить.

ю – юлу подарим другу.
Язычок идёт по кругу.



ю

Рот приоткрыть. Максимально высунуть язык изо рта. Медленно проводить языком по губам по кругу в одну и другую стороны.

Я – язык, как чашечка.

Вверх поднялись краешки.

Я



Рот широко открыть. Сделать язык широким. Поднять края языка к верхним зубам, но не касаться их. Язык похож на чашечку. Удерживать 10 сек.

Молодцы!

А СЕЙЧАС - МУЗЫКАЛЬНАЯ ПАУЗА!

**ПОЁМ, ПОВТОРЯЕМ ДВИЖЕНИЯ
И ИЗУЧАЕМ «ДЕТСКИЙ АЛФАВИТ»**

ВМЕСТЕ С «СИНИМ ТРАКТОРОМ»



АЛФАВИТ - Развивающая песенка- мультик для детей. Учим буквы весело.mp4

Изучаем алфавит вместе с «Азбукой в картинках».


Сначала рассматриваем картинки на каждую букву алфавита и читаем по слогам названия.

**Затем взрослый читает загадку,
а ребёнок находит слово-отгадку.**

**Чтобы определить правильность ответа, надо проверить:
а подходит ли слово-отгадка по количеству букв к схеме?.**

А

а-ист



ар-буз




а-ку-ла

--	--	--	--	--

Сам алый, сахарный,
Кафтан зелёный бархатный.

бел-ка



ба-боч-ка


Б



ба-ра-бан

Не мышь, не птица в лесу резвится.
На деревьях живёт и орешки грызёт.

--	--	--	--	--

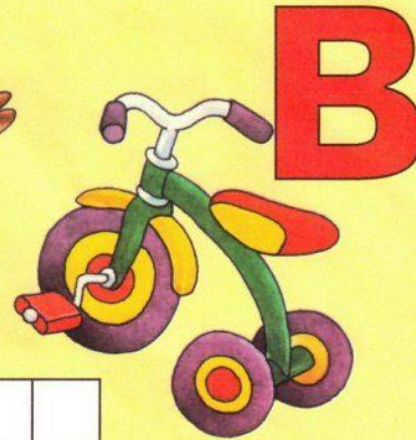


ВОЛК



во-ро-бей

ве-ло-си-пед



--	--	--	--	--	--	--

Мальчишка в сером армячишке
По дворам шныряет, крохи подбирает,
По полям ночует, коноплю ворует.



гриб



Красные лапки, длинная шея,
Щиплет за пятки, беги без оглядки.

--	--	--	--



ги-та-ра



гусь

Д



ДОМ

дя-тел



дуб

--	--	--	--

Не дровосек, не плотник,
А первый в лесу работник.

ёж



ёл-ка



ЕЁ

е-нот

ёрш



Под кустами, под ёлками
Катится клубок с иголками.

--	--



жи-раф



Ж

У какого зверя
Выше крыши шея?

--	--	--	--	--



жук

З



зон-тик



зме-я



за-яц

Комочек пуха, длинное ухо,
Прыгает ловко, любит морковку.

--	--	--	--

И



иг-ла

Маленькая тоненькая,
а весь мир одевает.

--	--	--	--

ИН-ДЮК



КОШ-КА



ку-ри-ца

К

кни-га



Мохнатенькая, усатенькая,
Ест и пьёт, песенку поёт.

--	--	--	--	--



лев

ли-са


Л

ля-гуш-ка

Рыжая хозяйшка из лесу пришла,
 Всех кур пересчитала и с собой унесла.

--	--	--	--

М




МЯЧ



мед-ведь

ма-ши-на




мор-ковь

Красная девица сидит
 в темнице, а коса — на улице.

--	--	--	--	--	--

Н

но-со-рог




НОЖ-НИ-ЦЫ

Два кольца, два конца,
Посередине гвоздик.

--	--	--	--	--	--	--	--

о-гу-рец



о-сёл




о-безь-я-на

О



Без окон, без дверей —
Полна горница людей.

--	--	--	--	--	--	--	--



ПИН-ГВИН



пе-тух

П

пе-рец





Не король, а в короне.
Не гусар, а при шпорах.
На часы не взглянет,
А время знает.

--	--	--	--	--

Р

ра-ду-га

ры-ба



рак




Под мостиком виляет хвостиком.

--	--	--	--

С

са-мо-вар



суш-ки



Хвост крючком, рыло пяточком,
В два ряда пуговицы.

--	--	--	--	--	--

СВИНЬ-Я



тру-ба

Т



ту-ча

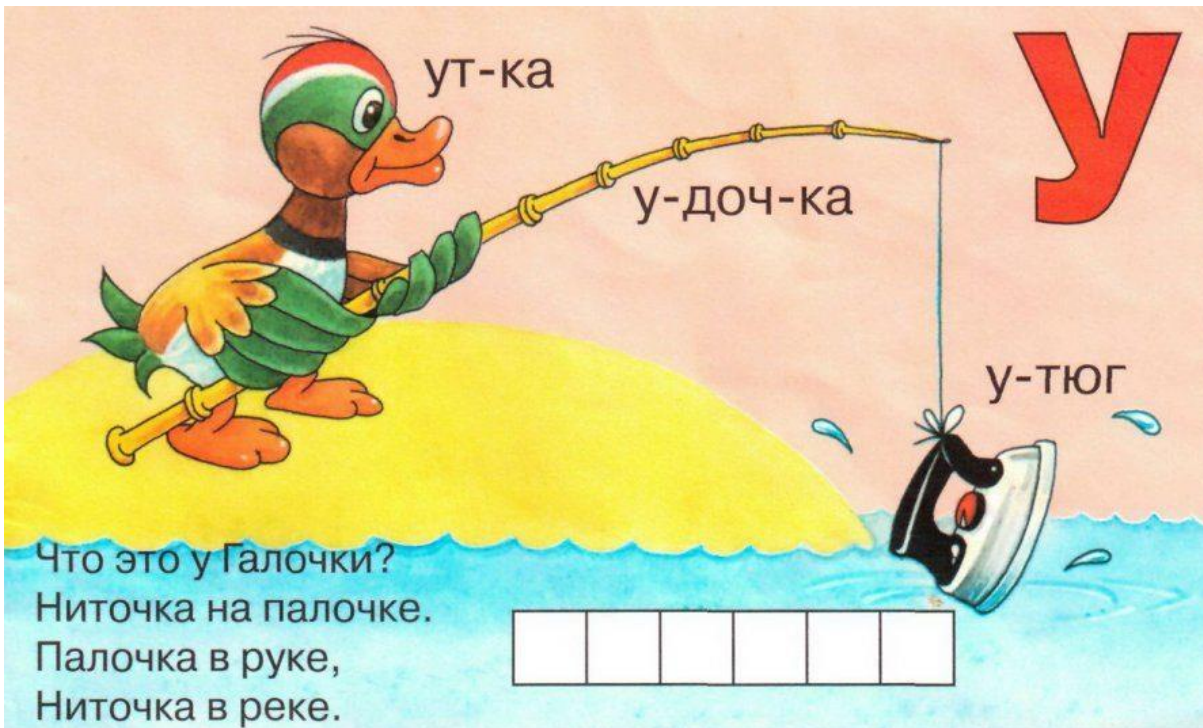


Летит орлица по синему небу,
Крылья распластала,
Солнышко застлала.

тигр



--	--	--	--



Х

хлеб




Маленький зверёк
По полю шныряет —
Щёчки набивает.

--	--	--	--	--



ХО-МЯК

Ц



цап-ля



цып-лѐ-нок




цве-ток

По болоту важно бродит,
На лягушек страх наводит.

--	--	--	--	--

чаш-ка



ча-сы

Ч




че-ре-па-ха

Ходят весь век,
А не человек.


--	--	--	--

Ш



ша-ры

шут



шля-па



шмель

Сижу верхом, не знаю на ком.
Знакомого встречу, соскочу, привечу.

--	--	--	--

Щ


щёт-ка



щё-нок



щу-ка



Зубастая злюка в речке живёт,
Маленьким рыбкам дремать не даёт.




Ы



у-лыб-ка

ко-нь



подъ-ём

Ъ

све-хал



о-гонь


Ь



ЭК-СКА-ВА-ТОР

Э-ХО

□ □ □



Никто его не видывал,
А слышать всякий слышивал.

ЮН-ГА

Ю

Ю-ЛА



Кручусь, верчусь и мне не лень
Вертеться даже целый день.

□ □ □

ЯБ-ЛО-КО



ЯЙ-ЦО



Круглое румяное
С дерева упало —
Любе в рот попало.

□ □ □ □ □ □

Я

А СЕЙЧАС - МУЗЫКАЛЬНАЯ ПАУЗА!

**ПОЁМ, ПОВТОРЯЕМ ДВИЖЕНИЯ,
ТАНЦУЕМ
ВМЕСТЕ С «КУКУТИКАМИ» -
«ДЕЛАЙ ТАК!»**



ДЕЛАЙ ТАК - КУКУТИКИ - Развивающая обучающая детская песенка- мультик для детей про зарядку и звуки.mp4

Ребусы для детей

Ребёнок вместе со взрослым
разгадывают ребусы,
составляют и читают слова и находят
к каждому ответу картинку-отгадку.



лета



ка

сард



ка




обок



унья

Найди для каждого ребуса картинку-отгадку. Назови отгадки одним словом. Ответь, что сделано из муки?





OK



ЛИК





ароны

ПИ



баса

Найди для каждого ребуса картинку-отгадку. Вспомни, о чём говорил Карлсон: «Лучше так — восемь и одна свечка!»





ючка




ка

щав



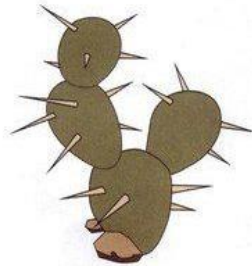
ос

о




а

Найди для каждого ребуса картинку-отгадку.
Покажи, какие растения едят люди.





ОН



К

УК



ИТ




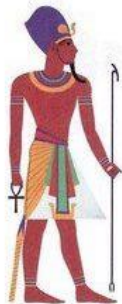
КУХ



РЫ



Найди для каждого ребуса картинку-отгадку.
Кто из этих людей жил в давние времена?





ка


а

а

стра



ёр



ол

Найди для каждого ребуса картинку-отгадку. Сосчитай, сколько здесь птиц. Какая из них не летает?





НИК



Т



КОРО

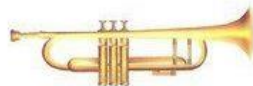


А

В



КАН



Ч

Найди для каждого ребуса картинку-отгадку.
Кто из этих персонажей бывает только в сказке?

